







VERIGA^{snow}

CAR SOCK



EN TEXTILE SNOW CHAINS

Easy and quick assembly, place the sock over the top of the tire and pull it down as far as possible onto the tire. Slightly move the vehicle forward or backward, and finished setting the sock. You are now ready to drive. Instructions given by the vehicle manufacturer have to be observed.

DE TEXTIL-ANFAHRHILFE

Für eine einfache und schnelle Montage. Spannen Sie die Schneesocken über die Oberseite der Antriebsreifen und ziehen diese soweit es geht über die Seiten nach unten. Bewegen Sie das Fahrzeug leicht vorwärts oder rückwärts, und ziehen dann den übrigen Teil der Socken über die Reifen. Sie sind jetzt fahrbereit. Empfehlungen des Fahrzeugherstellers beachten.

IT CATENE IN TESSUTO

Montaggio facile e veloce, posizionare la calza sopra lo pneumatico ed abbassarla il più possibile sullo stesso. Spostare leggermente il veicolo in avanti o indietro e completare il posizionamento della calza. Ora sei pronto per guidare. Osservare le raccomandazioni del costruttore del veicolo.

FR CHAUSSETTES À NEIGE

Montage facile et rapide, placer la chaussette en haut du pneu et tirer vers le bas aussi loin que possible sur le pneu. Déplacer légèrement le véhicule vers l'avant ou vers l'arrière, et finissez d'ajuster la chaussette. Vous êtes maintenant prêt à conduire. Vérifier les recommandations du fabricant

SI TEKSTILNA VERIGA

Preprosta in hitra namestitev. Poveznite tekstilno verigo preko vrha gume in jo potegnite navzdol kolikor je mogoče. Prestavite vozilo malo naprej ali nazaj in do konca namestite tekstilno verigo preko gume. Nameščena veriga je tako pripravljena za vožnjo. Upoštevajte priporočila proizvajalca vozila.

 **VERIGA**[®]
SINCE 1922



zt:

Dipl.-Ing. Dr. Moschik ZT GmbH
Device tested and certified
according EN 16662-1 and
ÖNORM V5121

