



**67401;67403;67614;
67628;67630;67723;
67725;67923;67925;
67556;67462;67464;
67690;67692;6713G;
6713I; 67836;69050;**

©2022 Bestway Inflatables & Material Corp.

All rights reserved/Tous droits réservés/Todos los derechos reservados/Alle Rechte vorbehalten/Tutti i diritti riservati

Trademarks used in some countries under license from/

Marques utilisées dans certains pays sous la licence de/

Marcas comerciales utilizadas en algunos países bajo la licencia de/

Die Warenzeichen werden in einigen Ländern verwendet unter Lizenz der/

Marchi utilizzati in alcuni paesi concessi in licenza a

Bestway Inflatables & Material Corp., Shanghai, China

Manufactured, distributed and represented in the European Union by/

Fabriqués, distribués et représentés dans l'Union Européenne par/Fabricado, distribuido y representado en la Unión Europea por/

Hergestellt, vertrieben und in der Europäischen Union vertreten von/Prodotto, distribuito e rappresentato nell'Unione Europea da

Bestway Europe S.p.a., Via Resistenza, 5, 20098 San Giuliano Milanese (Milano), Italy

Distributed in Latin America by/Distribué en Amérique latine par/Distribuido en Latinoamérica por/Distribuido na América Latina por

Bestway Central & South America Ltda, Salar Ascotan 1282, Parque Enea, Pudahuel, Santiago, Chile

Distributed in Australia & New Zealand by **Bestway Australia Pty Ltd, Unit 2/98-104 Carnarvon St Silverwater, NSW 2128, Australia**

Tel: Australia: (+61) 2 9037 1388; New Zealand: 0800 142 101

Distributed in United Kingdom by **Bestway Corp UK Ltd, 8 Wentworth Road, Heathfield Industrial Estate, Newton Abbot, Devon, TQ12 6TL**

Exported by/Exporté par/Exportado por/Exportiert von/Esportato da

Bestway (Hong Kong) International Ltd./Bestway Enterprise Company Limited

Suite 713, 7/Floor, East Wing, Tsim Sha Tsui Centre, 66 Mody Road, Kowloon, Hong Kong

www.bestwaycorp.com

GEBRUIKERSHANDLEIDING

LUCHTBED MET INGEBOUWDE AC-POMP

BELANGRIJKE VEILIGHEIDSINSTRUCTIES

LEES EN VOLG ALLE INSTRUCTIES.

Lees, begrijp en volg alle informatie in deze gebruikershandleiding zorgvuldig voordat u de luchtmatras opzet en gebruikt.

Deze waarschuwingen, instructies en veiligheidsrichtlijnen benadrukken enkele veelvoorkomende risico's, maar ze kunnen niet alle mogelijke risico's en gevaren dekken. Wees altijd voorzichtig en gebruik gezond verstand wanneer u van de luchtmatras geniet. Bewaar deze informatie voor toekomstig gebruik. Daarnaast kunnen de volgende gegevens worden verstrekt afhankelijk van het type van luchtmatras. Het bewaren van de instructies: als er instructies ontbreken, zoek deze dan op de website. www.bestwaycorp.com/support.

WAARSCHUWING

- Als het elektriciteitssnoer beschadigd is, dient het te worden vervangen door de fabrikant of diens service-agent of een dergelijk deskundig persoon, om alle gevaar te voorkomen.
- De motor kan slechts gedurende korte tijd worden gebruikt. Blaas slechts gedurende 5 minuten op en laat slechts gedurende 5 minuten leeglopen. Zorg ervoor dat de motor niet langer dan 5 minuten werkt.
- Dit apparaat kan worden gebruikt door kinderen vanaf 8 jaar en personen met beperkte fysieke, sensorische of mentale capaciteiten, of gebrek aan ervaring en kennis, indien zij onder supervisie staan of instructies hebben gekregen over het gebruik van het apparaat op een veilige manier en de gevaren ervan begrijpen. Kinderen mogen niet met het apparaat spelen. Reinigen en gebruiksonderhoud mag niet door kinderen worden verricht zonder supervisie.
- Blaas het luchtbed op totdat het de juiste stevigheid heeft bereikt en de meeste kreukels zijn verdwenen.
- Na gebruik kan het nodig zijn het luchtbed steviger op te pompen. Pomp het op totdat het de gewenste stevigheid heeft.

OPMERKING: LEES DE INSTRUCTIES VOLLEDIG DOOR EN BEWAAR DEZE INSTRUCTIES BEWAAR DIT BOEKJE VOOR TOEKOMSTIGE REFERENTIE.

LET OP: ER ZIJN RISICO'S WANNEER U HET ARTIKEL GEBRUIKT IN HET OPEN EN IN HET VAARTUIG. VAN HET VUUR WEG HOUDEN.

Itemnr.	67403	67614	67630	67725	67692	67923	67401	67628	6713G	69050
	67462	67464	67690	6713I	67836	67925	67556	67723		
Max belasting	300 kg / 661 lbs					150 kg / 330 lbs			350 kg / 772 lbs	

OPMERKING: De maximale aanbevolen belasting niet overschrijden of het luchtbed kan beschadigd geraken of zelfs ontploffen.

OPMERKING: Het product is niet bedoeld voor commercieel gebruik.

OPMERKING: Tekeningen enkel voor illustratiedoeleinden. Mogelijk geen weerspiegeling van het werkelijke product. Niet op schaal.

WEGGOOIEN

Als het product niet meer gebruikt wordt, snijd het in stukken en gooi het weg in overeenstemming met de richtlijnen van de plaatselijke overheid.

Gooi het pakket zorgvuldig weg. Niet op de openbare weg gooien. Wees een goede burger en gooi weg op een milieuvriendelijke manier.

SCHOONMAKEN EN OPBERGEN

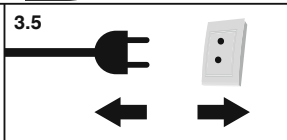
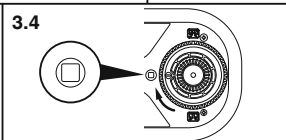
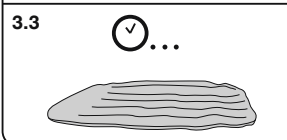
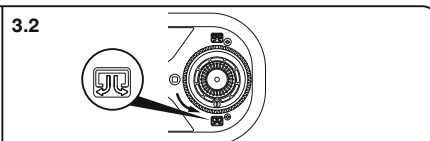
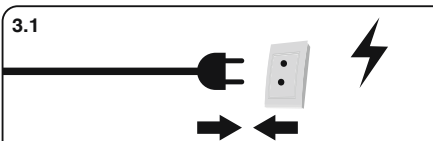
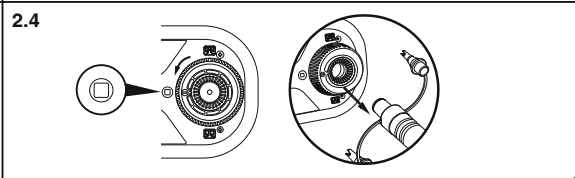
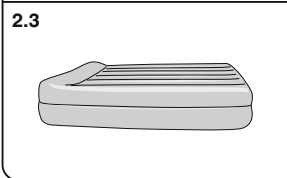
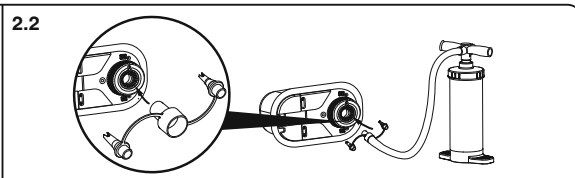
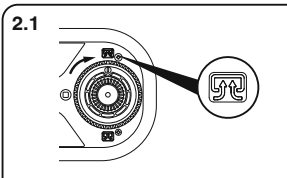
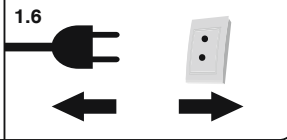
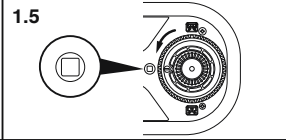
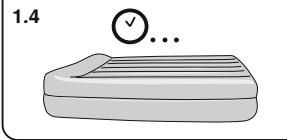
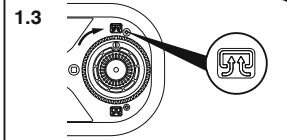
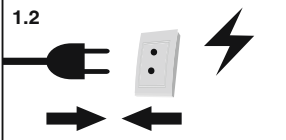
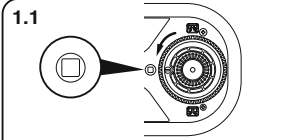
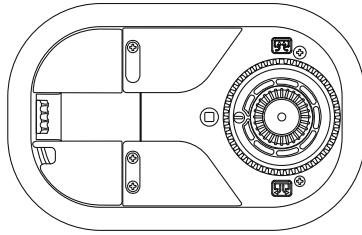
1. Als het product vuil wordt, gebruik dan een schone vochtige doek en wrijf zacht over het velours en het PVC-gedeelte. Gebruik geen agressieve schoonmaakmiddelen. Vouw het matras op en berg het op als het droog is. Controleer het product op schade aan het begin van elk seizoen en met regelmatige tussenpozen wanneer het in gebruik is.
2. Verwijder alle lucht uit het product voordat u het opbergt. Koel en droog bewaren.
3. Plaats geen scherpe of zware voorwerpen bij of op het matras. Die kunnen het product beschadigen en scheuren.
4. Als het product beschadigd is, gebruik dan de bijgeleverde reparatieset.
Reparatie:
 1. Laat het luchtbed helemaal leeglopen.
 2. Reinig en droog het beschadigde gebied.
 3. Breng de reparatiepatch aan en verwijder alle luchtballen.

WEGGOOIEN



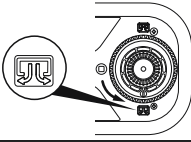
Elektrische producten mogen niet met het huisvuil worden weggegooid.

— Gelieve te recyclen waar faciliteiten aanwezig zijn. Neem contact op met uw plaatselijke overheid of winkelier voor advies over recycling.

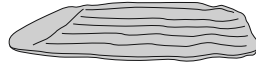




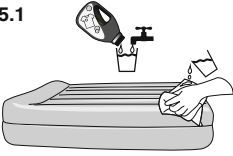
4.1



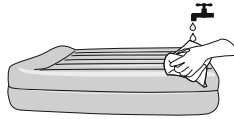
4.2



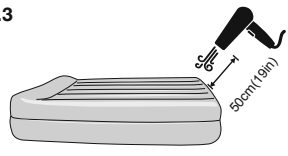
5.1



5.2

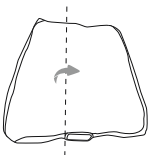


5.3



59°F

6.1



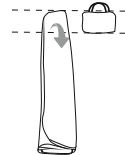
6.2



6.3



6.4



6.5



6.6



67486

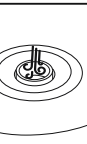
1



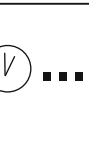
2



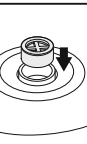
3



4



5



6



7

