

## INTEX® GEBRUIKSAANWIJZINGEN

309  
IO

MEER KLEURIG BATTERIJ-AANGEDREVEN LED-LICHT VOOR INTEX® BUBBLE SPA Model SL503

### **WAARSCHUWING**

- Alleen te gebruiken door een volwassene. Dit product is geen speelgoed, houd kinderen uit de buurt.
- Kijk niet rechtstreeks naar het licht dat van dit produkt komt.
- Vervang geen batterijen terwijl het LED-licht zich in de spa of zwembad bevindt.
- Ga niet op de lamp staan of zitten.
- Batterijen dienen bij chemisch afval weggegooid te worden en niet bij het reguliere afval.

**VOLG DEZE REGELS EN ALLE INSTRUCTIES OM SCHADE AAN BEZIT OF ANDERE VERWONDING TE VOORKOMEN.**

#### Algemene informatie:

- Dit artikel werkt op 3 AAA batterijen (niet inbegrepen).
- Het is aan te raden alkaline batterijen (eventueel oplaadbaar) te gebruiken.
- Verwijder de batterijen wanneer u dit apparaat gedurende een langere periode niet in gebruik heeft.
- Maak geen gebruik van oude of gemixte batterijen zoals b.v. Alkaline met standaard (Carbon – Zink ), of oplaadbare ( Nikkel – Cadmium ) batterijen.
- Zorg dat het product helemaal droog is alvorens u de batterijen gaat vervangen. Verwijder / vervang lege batterijen onmiddellijk na verbruik. Vervang alle 3 batterijen tegelijkertijd.
- Schaf ten allen tijde het correcte formaat en soort batterijen aan geschikt voor dit apparaat. Controleer of de batterijen op de correcte polen (+ en - ) geplaatst zijn. Reinig de contactpunten van zowel de batterijen als die in het apparaat alvorens deze te plaatsen.
- Maak voor het reinigen van dit artikel enkel gebruik van een vochtige doek, vermijd het gebruik van schoonmaakmiddelen, water, schuurspons en / of harde borstel.

©2018 Intex Marketing Ltd. - Intex Development Co. Ltd. - Intex Recreation Corp.

All rights reserved/Tous droits réservés/Todos los derechos reservados/Alle Rechten voorbehouden.

Printed in China/Imprimé en Chine/Impreso en China/Gedruckt in China.

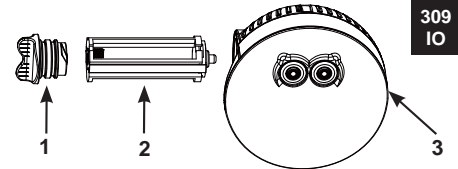
®™ Trademarks used in some countries of the world under license from/®™ Marques utilisées dans certains pays sous licence de/Marcas registradas utilizadas en algunos países del mundo bajo licencia de/Warenzeichen verwendet in einigen Ländern der Welt in Lizenz von/Intex Marketing Ltd. to/à/a/an Intex Development Co. Ltd., G.P.O Box 28829, Hong Kong & Intex Recreation Corp., P.O. Box 1440, Long Beach, CA 90801 • Distributed in the European Union by/Distribué dans l'Union Européenne par/Distribuido en la unión Europea por/Vertrieb in der Europäischen Union durch/Intex Trading B.V., Venneveld 9, 4705 RR Roosendaal – The Netherlands  
www.intexcorp.com



# BEWAAR DEZE INSTRUCTIES

**Onderdelen lijst:**

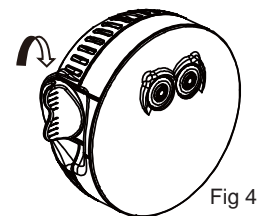
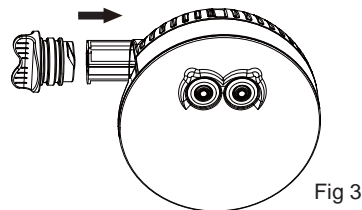
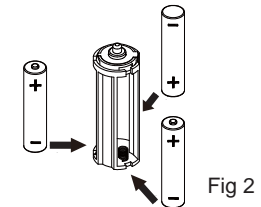
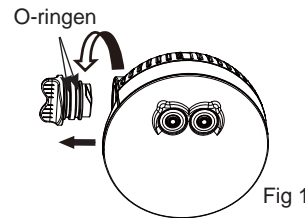
NR.	OMSCHRIJVING	AANTAL	ONDERDEEL NR.
1	ACCU BEHUIZING MET O-RINGEN	1	12409
2	BATETRIJ HOUDER	1	12410
3	SPA LED-LICHT	1	12411



Door ons streven naar continue productverbeteringen heeft Intex het recht productspecificaties en ontwerpen zonder kennisgeving te wijzigen, wat zou kunnen resulteren in wijzigingen in de handleiding.

**Het plaatsen of vervangen van de batterijen:**

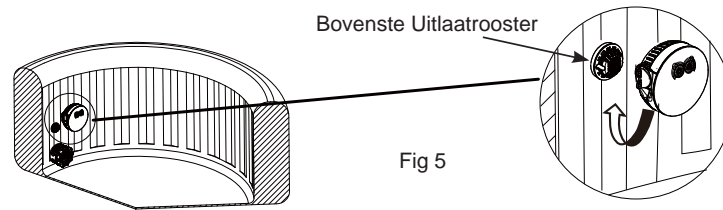
1. Zorg dat het product geheel droog is. Schroef het deksel van de batterijbehuizing (1) los van het Spa LED-licht (zie Fig 1). Let op dat u de twee o-ringen van de batterijbehuizing niet verliest.
2. Plaats 3 AAA batterijen volgens de aanwijzing op de batterij houder (zie Fig 2).
3. Plaats de batterijhouder (2) in de behuizing van het LED-licht zoals aangegeven (zie Fig 3).
4. Draai het deksel van de batterij behuizing (1) met de hand los (zie Fig 4).



# BEWAAR DEZE INSTRUCTIES

5. Schroef met de hand het Spa LED-licht op de bovenste uitlaatrooster van het spabad (zie Fig 5).

**Let op:** Zorg dat er geen water in het batterijvak terechtkomt, het product kan worden beschadigd en de garantie ongeldig maken.

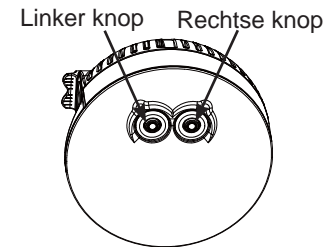


### In gebruik nemen:

- **Linker knop:** schakelt het licht AAN en UIT, en zet het licht in de vaste kleur modus.

Druk op de linker knop	Eenmaal	Tweemaal	Driemaal	Viermaal	Vijfmaal	Zesmaal
<b>Kleur</b>	Wit	Groen	Donker turquoise	Blauw	Paars	Uit

- **Rechtse knop:** schakelt het licht aan en uit, en zet het licht in het veranderen van kleur modus. Druk tweemaal om uit te schakelen.
- Wanneer het lampje brandt, houdt u een willekeurige toets 3 seconden ingedrukt om het licht uit te schakelen.
- Na twee uur continue werking zal het systeem automatisch uitgaan om energie te besparen.



### Problemen oplossen:

**Q.** Wat moet ik doen indien de lamp niet aangaat?

- A.** 1. Controleer de batterijhouder om ervoor te zorgen 3 AAA batterijen goed zijn geplaatst met betrekking tot de polariteit (+ en -).  
2. Controleer of de batterij houder en deksel goed vastzitten (hand aangedraaid).  
3. Vervang de batterijen.

**Q.** Wat moet ik doen indien het licht dat de lamp geeft te zwak is?

- A.** 1. Reinig de buitenkant van de lamp met een vochtige doek. **Let op:** gebruik nooit een schuurspons of schuurmiddel daar dit krassen veroorzaakt.  
2. Vervang de batterijen voor 3 nieuwe AAA batterijen.

**Q.** Wat moet ik doen als de lamp snel knippert?

- A.** Vervang de batterijen.

# BEWAAR DEZE INSTRUCTIES

## VERKLARING VAN BEPERKTE GARANTIE

309  
IO

Uw MEER KLEURIG BATTERIJ-AANGEDREVEN LED-LICHT VOOR INTEX BUBBLE SPA is vervaardigd uit de materialen van de hoogste kwaliteit en vakmanschap. Alle Intex producten zijn gecontroleerd en in orde bevonden vóór het verlaten van de fabriek. Deze beperkte garantie is enkel toepasbaar op de MEER KLEURIG BATTERIJ-AANGEDREVEN LED-LICHT VOOR INTEX BUBBLE SPA.

Deze beperkte garantie wordt verstrekt als aanvulling op en zonder afbreuk te doen aan uw consumentenrechten. Indien deze garantie niet overeenkomt met een van uw wettelijke rechten, zullen de wettelijke rechten gelden.

De voorwaarden van deze Beperkte Garantie gelden slechts jegens de eerste eigenaar. Deze Beperkte Garantie is niet overdraagbaar en geldt gedurende 1 (één) jaar na aankoopdatum in de winkel. Bewaar uw originele aankoopbon bij deze handleiding, daar het aankoopbewijs dient te worden overlegd ingeval van een klacht. Zonder aankoopbon is deze Beperkte Garantie niet geldig.

Als u vermoedt dat gedurende bovengenoemde periode van 1 (één) jaar uw eventuele klacht terug te voeren is op een fabricagefout, neem dan contact opnemen met het juiste service center, te vinden in de lijst met service centers. Intex Service zal de klacht met u bespreken en u eventueel vragen het artikel op te sturen voor inspectie. Indien er sprake is van garantie zal het product kosteloos gerepareerd worden of vervangen voor hetzelfde of een gelijkwaardig product (Intex bepalende factor).

Andere garanties dan deze en de wettelijk bepaalde rechten in uw land zijn niet van toepassing. Intex, haar agentschappen en/of medewerkers zijn onder geen enkele voorwaarde aansprakelijk jegens de koper of enige andere partij voor indirecte of vervolgschade veroorzaakt door MEER KLEURIG BATTERIJ-AANGEDREVEN LED-LICHT VOOR INTEX BUBBLE SPA van welke aard dan ook. Het is mogelijk dat sommige landen of rechtsgebieden de uitsluiting of beperking van aansprakelijkheid wegens bijkomende schade of gevolgschade niet toelaten. In dit geval zijn de bovenstaande uitsluitingen mogelijk niet van toepassing op u.

Deze beperkte garantie is niet van toepassing in onderstaande gevallen:

- Indien MEER KLEURIG BATTERIJ-AANGEDREVEN LED-LICHT VOOR INTEX BUBBLE SPA is onderworpen aan nalatigheid, abnormaal gebruik of toepassing, een ongeluk, onjuist gebruik, verkeerde spanning of voltage, ander gebruik dan in de handleiding beschreven staat en onjuist onderhoud of opslag;
- Indien MEER KLEURIG BATTERIJ-AANGEDREVEN LED-LICHT VOOR INTEX BUBBLE SPA onderhevig is aan schade veroorzaakt door omstandigheden buiten de macht van Intex, inclusief maar niet beperkt tot, normale slijtage en beschadiging veroorzaakt door blootstelling aan vuur, overstroming, vrieskou, regen en andere natuurkrachten;
- Op artikelen welke niet van het merk Intex zijn of Intex artikelen welke in combinatie met artikelen/onderdelen van een ander merk gebruikt worden; en/of.
- Indien er aanpassingen, reparaties of demontage van MEER KLEURIG BATTERIJ-AANGEDREVEN LED-LICHT VOOR INTEX BUBBLE SPA zijn uitgevoerd door iemand anders dan een medewerker van Intex service.

Tevens is de garantie niet van toepassing bij schade aan eigendommen of personen.

Lees de handleiding zorgvuldig voordat u het product gebruikt. Volg alle instructies nauwkeurig op voor het correct opzetten, afbreken en onderhouden van uw MEER KLEURIG BATTERIJ-AANGEDREVEN LED-LICHT VOOR INTEX BUBBLE SPA. Inspecteer het product altijd alvorens u het in gebruik neemt. Als u de aanwijzingen niet opvolgt, kan de Beperkte Garantie vervallen.

# BEWAAR DEZE INSTRUCTIES